

# Молочные рынки СНГ+ Перспективы роста

**Фастеев Максим**  
Инфаго

Молочные сессии 2



Производство на душу **249** кг (среднемировое **111** кг)

Молоко **72,4** млн. тонн (**9,0%** мирового)

Население **290,4** млн. чел. (**3,9%** мирового)

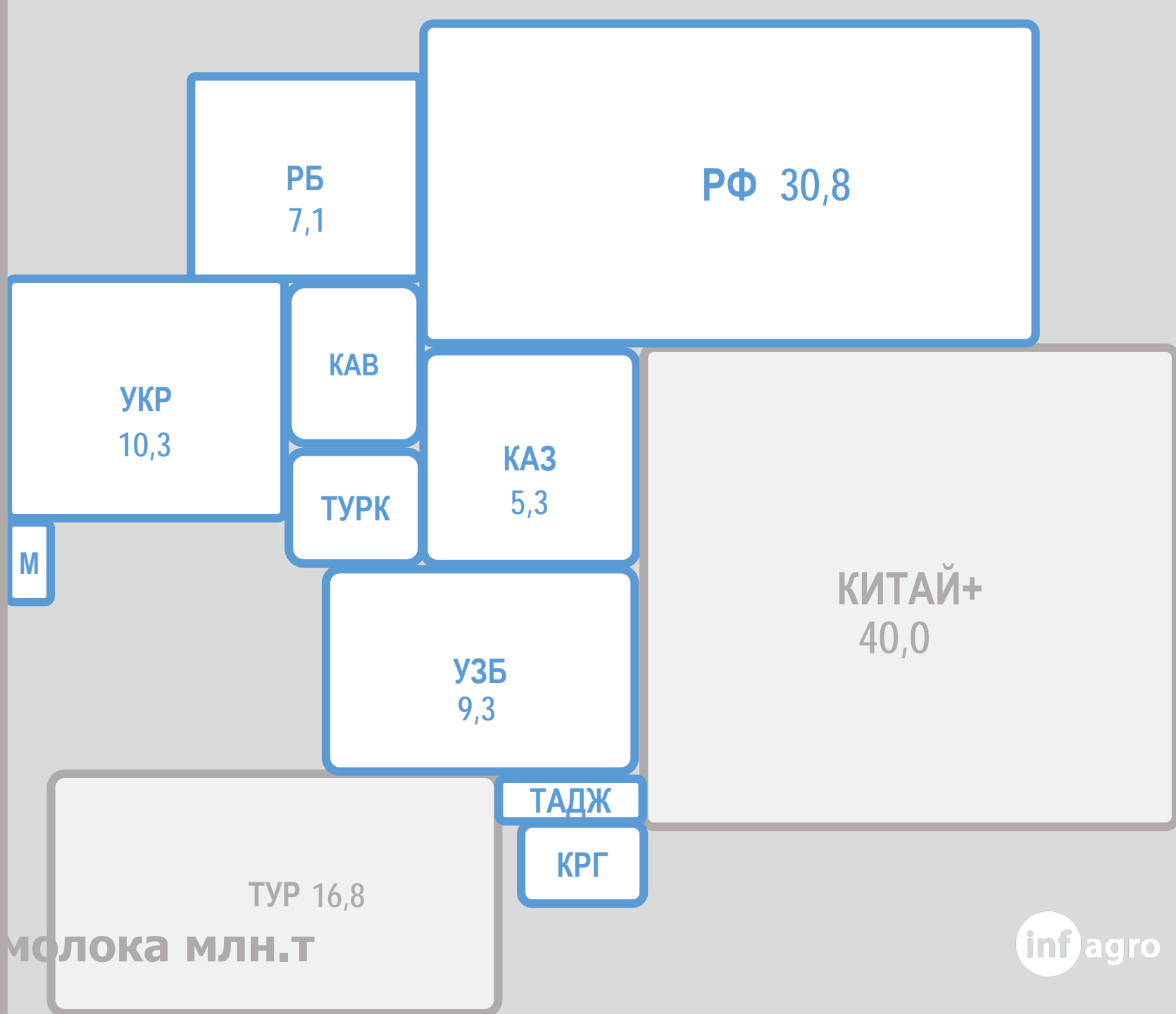
Территория **22 163** тыс. км<sup>2</sup> (**4,5%** суши\*)

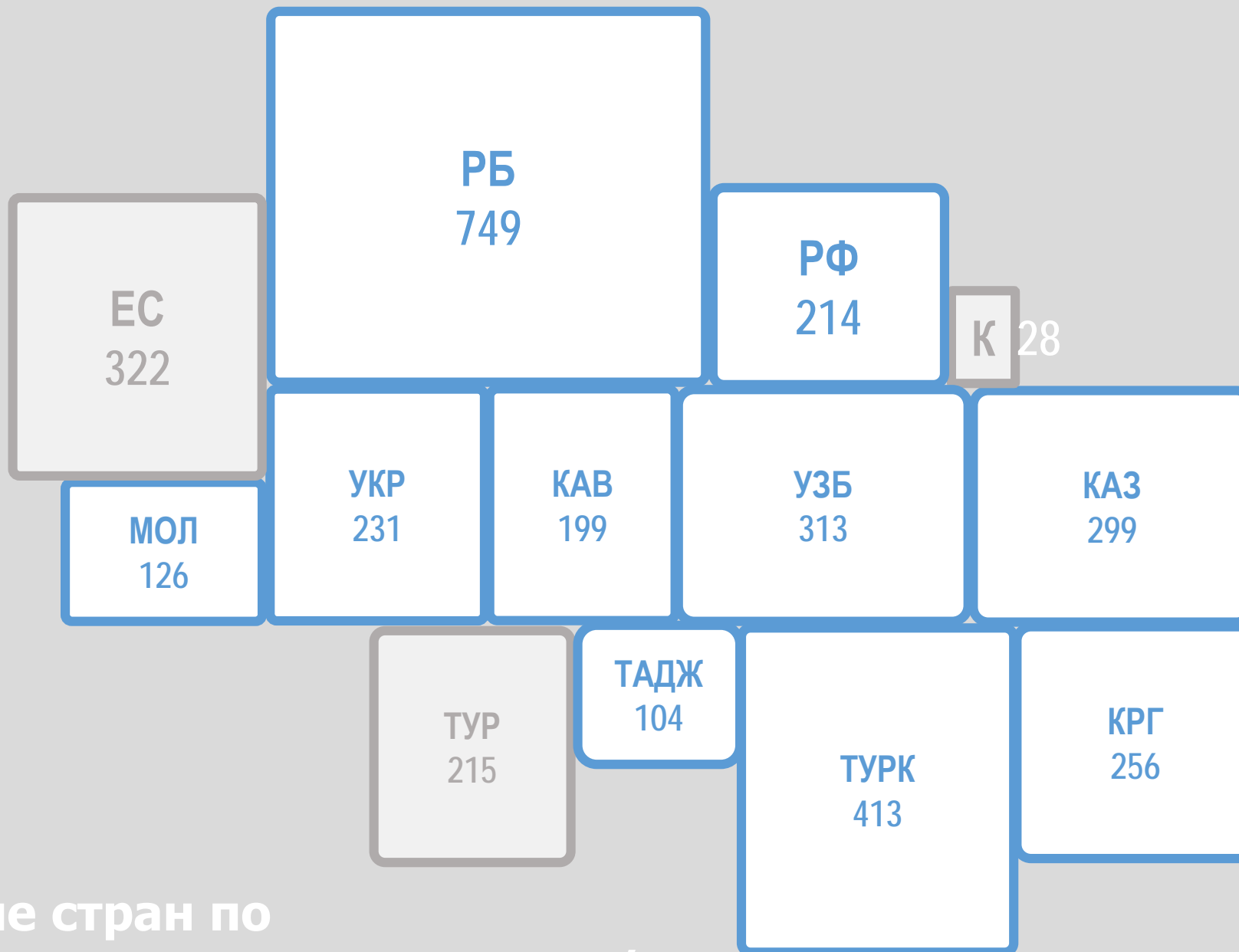


Соотношение стран по территориальному признаку

ЕС 163,9

Соотношение стран по объёмам производства молока млн.т





Соотношение стран по  
производству на душу населения, л/чел.

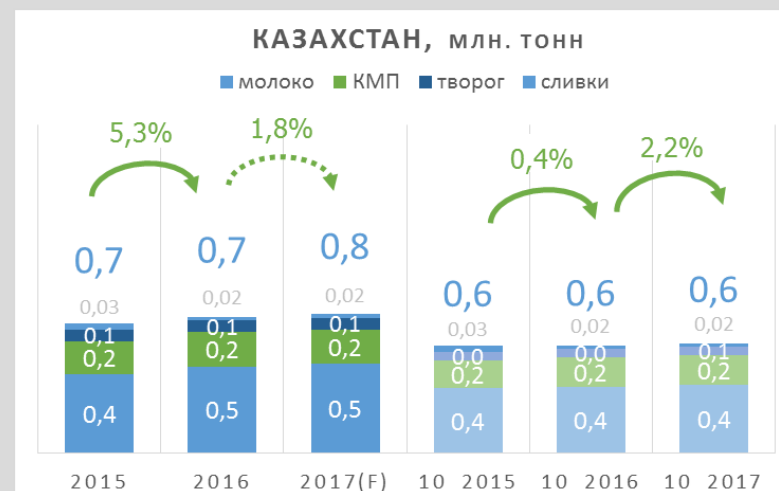
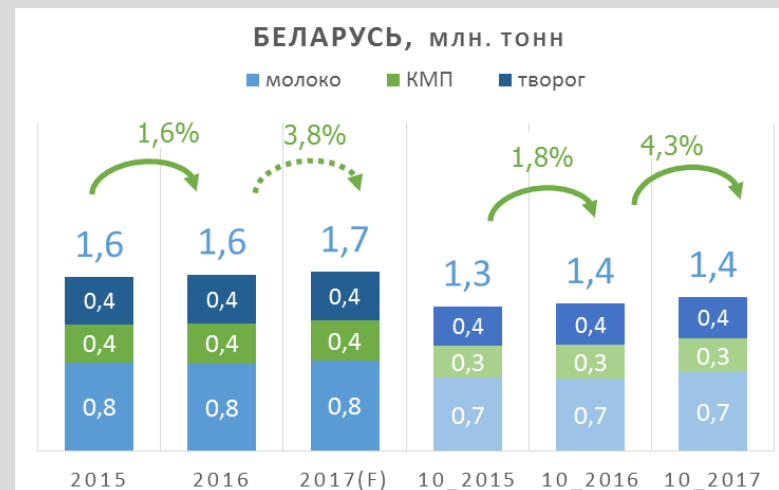
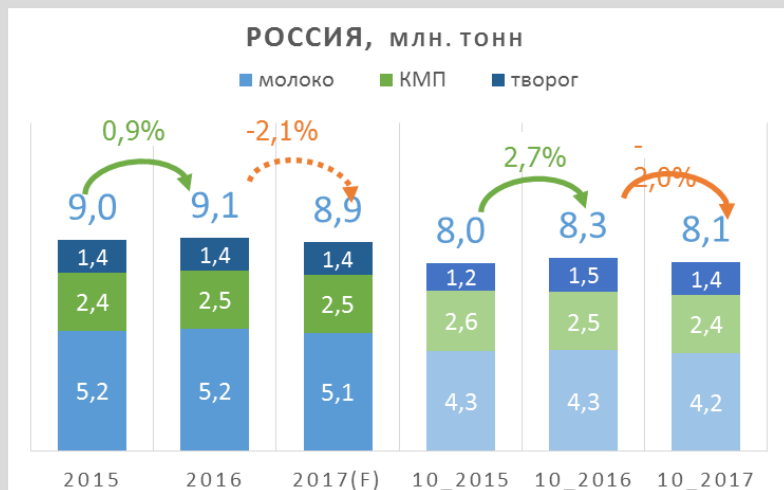
- Мы не знаем сколько молока реально производится в СНГ+
- Проблема подсчёта из-за большой доли производства в хозяйствах населения
- Средняя Азия, Кавказ, Молдова – доля производства в хозяйствах населения и на мелких фермах 90% и выше
- Можем только догадываться и гадать, растёт производство или снижается



Можно анализировать те цифры, которые реально подсчитать, поэтому следует ориентироваться только на «промышленные» объёмы молока

- Мы не знаем сколько молока реально производится в СНГ+
- Проблема подсчёта из-за большой доли производства в хозяйствах населения
- Средняя Азия, Кавказ, Молдова – доля производства в хозяйствах населения и на мелких фермах 90% и выше
- Можем только догадываться и гадать, растёт производство или снижается

# Динамика производства ЦМП в эквиваленте молока

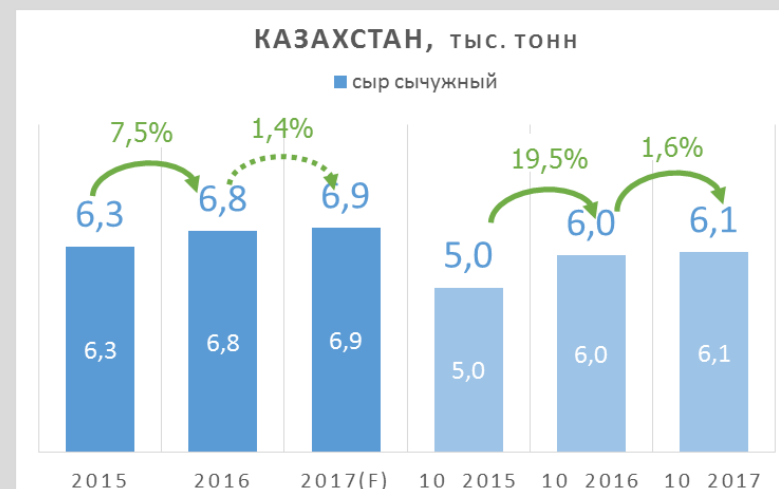
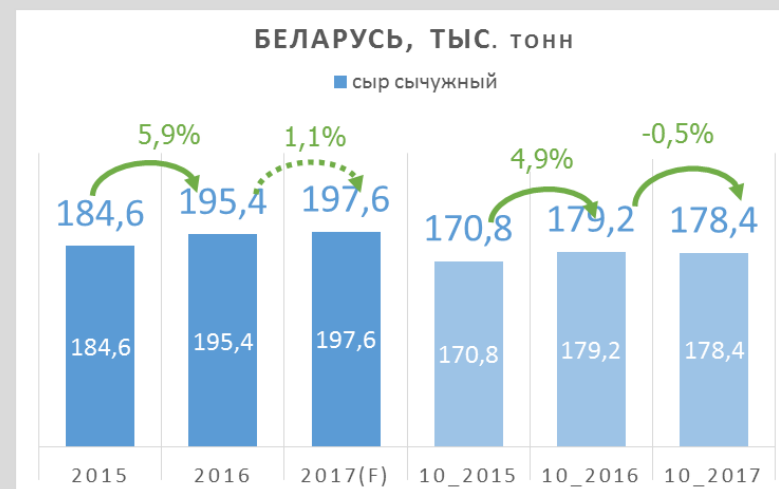
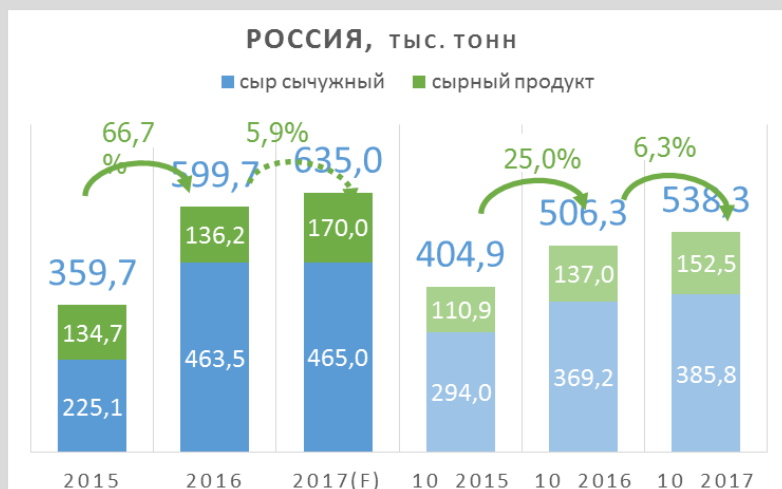


# Динамика производства ЦМП в эквиваленте молока



- ЦМП отражает потребительские настроения
- Россия и Украина снизили производство ЦМП из-за снижения платежеспособности населения
- Беларусь увеличила производство УНТ под экспорт
- Казахстан продолжает «развивать» потребление брендовой молочной

# Динамика производства сыров



# Динамика производства сыров



- Бум на сыры в РФ
- В РФ в 2015-2017 выросли инвестиции в производство сыра как внутренние, так и зарубежные (Белеебевский)
- В РФ и Украине бум на «крафтовые» сыры (ярмарки, выход в сеть)
- РБ увеличило производство сыров под Россию, но темпы снижены 2017
- Доля сырных продуктов остаётся большой из-за способностей населения

## Динамика производства молочных продуктов в эквиваленте молока. Промпереработка

2016	2017	2020
<b>Россия 16,9 млн тонн</b>	<b>+4-5%</b>	<b>+2-3%</b>
<b>Беларусь 6,0 млн тонн</b>	<b>+2,0%</b>	<b>+4-5%</b>
<b>Украина 3,8 млн тонн</b>	<b>+2,0%</b>	<b>+2%</b>
<b>Казахстан 0,9 млн тонн</b>	<b>+3%</b>	<b>+2-5%</b>
<b>Тотал 27,6 млн тонн</b>		<b>+0,5-0,6 млн тонн</b>

**Спасибо!**

**[maks.fasteyev@infagro.com.ua](mailto:maks.fasteyev@infagro.com.ua)**